

Fiche fonds

26/02/2021

Classe d'actifs

Actions européennes, toutes capitalisations

Caractéristiques du fonds

Actifs nets	€ 1248,1 mio
Date de lancement	28/09/1990
Part la plus ancienne (B)	LU0093570330
Taux de rotation (2020) ¹	16%
Devise de référence	EUR
Parts couvertes disponibles en	USD / CHF
Structure juridique	SICAV, UCITS
Domicile	Luxembourg
Passeport européen	Oui
Pays d'enregistrement	AT, BE, CH, DE, DK, ES, FI, FR, GB, IT, LU, NL, NO, SE, SG, PT

Indice de marché représentatif

MSCI Europe NR (EUR)

Gérant

Après une expérience de deux ans en gestion de portefeuille et conseils en investissements auprès de la Banque Degroof Luxembourg, **Ivan Bouillot** rejoint la Banque de Luxembourg en 2000 en tant qu'analyste financier. Depuis 2004, il est responsable de la gestion des investissements en actions européennes pour les fonds de la Banque.

Ivan a effectué ses études universitaires en Commerce et Finance à l'ICHEC de Bruxelles. Il est titulaire également des diplômes CEFA et CFA Charter, obtenus respectivement en 2000 et 2006.

Société de gestion

BLI - Banque de Luxembourg Investments
16, boulevard Royal
L-2449 Luxembourg
Tel: (+352) 26 26 99 - 1
www.bli.lu

Administration centrale

European Fund Administration (EFA)
Tel: +352 48 48 80 582
Fax: +352 48 65 61 8002
Fréquence des opérations: quotidien²
Heure limite: 12:00 CET
Droits d'entrée: max. 5%
Commission de rachat: -
Calcul de la VNI: quotidien²
Publication de la VNI: www.fundinfo.com

Objectifs d'investissement

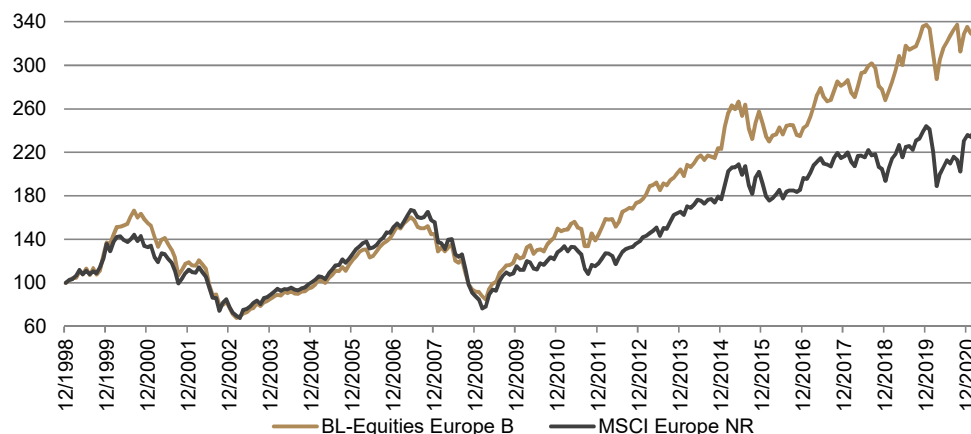
L'objectif du fonds est de réaliser une appréciation du capital sur un cycle de marché complet en investissant dans des entreprises européennes de qualité qui bénéficient d'un avantage compétitif durable et d'un profil ESG (environnemental, social et de gouvernance) solide. Il vise à surperformer le rendement de son univers de référence avec une volatilité moindre.

A côté de ces objectifs financiers, des objectifs d'impact en termes de performance environnementale, sociale et de gouvernance du portefeuille ont été fixés et font l'objet d'un suivi régulier afin d'atteindre une surperformance sur le long terme par rapport à l'indice de référence.

Le gérant du fonds met en œuvre une stratégie active et de long terme reposant sur des convictions solides.

Faits marquants

- Une gestion active, fondamentale et de conviction (30 à 40 titres) purement bottom-up orientée vers le long terme
- Une attention permanente portée à la qualité financière et extra-financière ainsi qu'à la valorisation des sociétés incluses dans le portefeuille
- Une intégration de facteurs ESG à différentes étapes du processus d'investissement (exclusions, analyse, valorisation, suivi)
- Un suivi de la valorisation de chaque titre et de la valorisation moyenne du portefeuille
- Une approche non-benchmarkée entraînant des déviations significatives par rapport à l'univers d'investissement initial
- Des objectifs d'impact définis et quantifiables sur les aspects environnementaux, sociaux, de gouvernance et de respect des Droits de l'Homme
- Un faible taux de rotation



Performance	Depuis le 31/12/2020	2020	2019	2018	2017	2016
Fonds (classe B)	-2,5%	-0,6%	25,9%	-5,4%	16,8%	-1,8%
MSCI Europe NR	1,8%	-3,3%	26,0%	-10,6%	10,2%	2,6%

Performance	1 mois	3 mois	6 mois	1 an	3 ans	5 ans	10 ans
Fonds (classe B)	-0,7%	-0,4%	-1,7%	5,3%	18,8%	42,0%	119,8%
MSCI Europe NR	2,5%	4,2%	11,2%	8,9%	13,6%	36,8%	79,7%

Performance annualisée	1 an	3 ans	5 ans	10 ans
Fund (B shares)	5,3%	5,9%	7,3%	8,2%
MSCI Europe NR	8,9%	4,3%	6,5%	6,0%

Volatilité annualisée	1 an	3 ans	5 ans	10 ans
Fonds (classe B)	22,0%	16,7%	14,7%	14,8%
MSCI Europe NR	28,4%	20,0%	17,2%	17,1%

L'indice de marché (MSCI Europe NR) figure sur le graphique de performance et dans les tableaux de performance ci-dessus uniquement pour évaluer la performance et ne doit en aucun cas être considéré comme un indicateur d'une stratégie ou d'un style d'investissement particulier. Les investisseurs sont invités à consulter le graphique de performance publié dans le document d'informations clés pour l'investisseur du sous-fonds.

¹ min (achats, ventes) / actifs nets moyens
² Jour ouvré bancaire à Luxembourg



Portefeuille actuel

26/02/2021

Principales positions

Sika	6,4%
SAP	6,2%
Essity	5,6%
EssilorLuxottica	5,0%
Assa Abloy	4,6%
LVMH	4,6%
Air Liquide	4,5%
Fresenius	4,3%
Novo Nordisk	4,1%
Legrand	4,1%

Statistiques de portefeuille

Poids des Top 10	49,4%
Nombre total de positions	35
Active Share contre MSCI Europe	85,0%

Nouveaux investissements en février

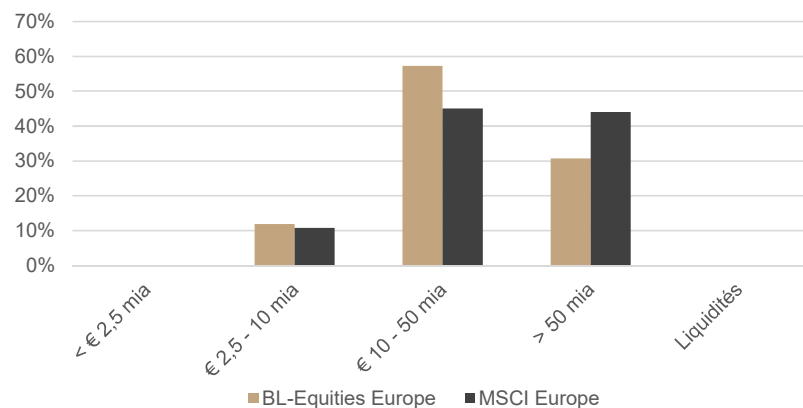
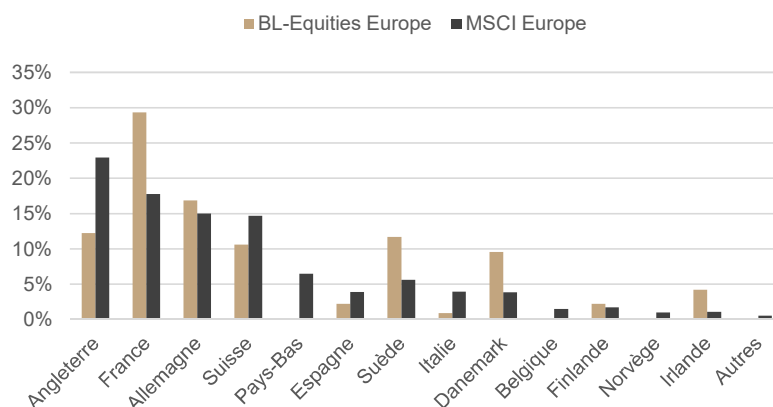
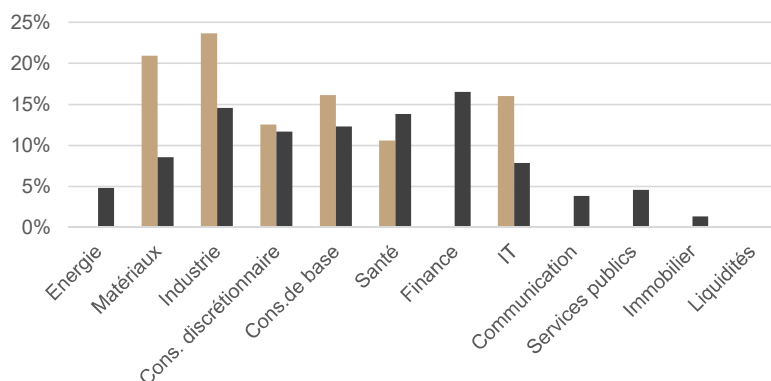
aucune transaction

Investissements vendus en février

aucune transaction

Allocation par devises

EUR	54,9%
GBp	13,1%
SEK	11,7%
CHF	10,6%
DKK	9,5%
Cash	0,1%



Investisseur	Part clean	Restrictions d'éligibilité	Part	Devise	Couvert	Cap/Dis	Frais de gestion	Frais courants	SRRI	ISIN	Ticker Bloomberg
Retail	Non	Non	A	EUR	Non	Dis	1,25%	1,40%	5	LU0439765081	BLEQEU LX
Retail	Non	Non	B	EUR	Non	Cap	1,25%	1,40%	5	LU0093570330	BLE4725 LX
Retail	Non	Non	B CHF Hedged	CHF	Oui	Cap	1,25%	1,37%	5	LU1305477884	BLEQBCH LX
Retail	Non	Non	B USD Hedged	USD	Oui	Cap	1,25%	1,41%	5	LU1273297371	BLEQEUC LX
Retail	Oui	Oui	AM	EUR	Non	Dis	0,85%	1,01%	5	LU1484141491	BLEQAMD LX
Retail	Oui	Oui	BM	EUR	Non	Cap	0,85%	1,00%	5	LU1484141574	BLEQEBM LX
Retail	Oui	Oui	BM CHF Hedged	CHF	Oui	Cap	0,85%	0,10%	5	LU1484141657	BLEQBMC LX
Retail	Oui	Oui	BM USD Hedged	USD	Oui	Cap	0,85%	1,00%	5	LU1484141731	BLEQBMU LX
Institutionnel	Non	Oui	BI	EUR	Non	Cap	0,60%	0,71%	5	LU0439765321	BLEQEIC LX

Rapport de gestion

26/02/2021

Les marchés des actions européennes ont enregistré une performance positive au cours du mois de février, l'indice de référence du fonds, le MSCI Europe Net Total Return affichant une hausse de 2.54%. Le marché a profité de l'accélération de la campagne de vaccination et d'une certaine stabilisation de la situation dans les centres de réanimations des hôpitaux. Avec l'espoir que cette amélioration ait des impacts sur la reprise économique et du fait de l'avancée du plan de relance budgétaire de Biden, les taux d'intérêt ont intégré des perspectives d'inflation plus élevées ce qui a fini par freiner la hausse des principaux indices actions. La thématique inflationniste est devenue prépondérante, alimentant la poursuite de la rotation sectorielle au profit des valeurs dites « value ». Les secteurs qui ont le mieux performés à travers la période d'observation sont ceux des financières, de l'énergie, des matières premières et du voyage. A l'opposé, nous trouvons les secteurs de la consommation de base, de la santé et de la chimie. Sur le mois, BL Equities Europe a cependant enregistré une baisse de 0,74%.

Les principaux contributeurs à la performance ont été EssilorLuxottica, Adidas, Teleperformance, LVMH et DCC. Essilor a bénéficié d'un regain d'intérêt lorsque la société a relancé sa stratégie de fusion acquisition avec l'achat de 50% de SightGlass Vision spécialiste de l'optométrie pédiatrique et dans l'optique d'une simplification de sa gouvernance au cours des prochains mois. Teleperformance a fait état d'une forte croissance organique fin 2020 et communique des objectifs 2021 encourageants. LVMH a continué à progresser en raison de la publication de résultats préliminaires 2020 nettement supérieurs aux attentes, portés par les ventes de Dior et Louis Vuitton.

Sont restées en retrait au cours du mois, Grifols, Air Liquide, Essity, Kerry et Legrand. Grifols fait toujours face à un ralentissement transitoire de la collecte de plasma qui pèse un peu sur ses marges en raison de la hausse des frais de collecte et du nombre de campagnes marketing pour les dons.

	BL-Equities Europe	MSCI Europe
Score ESG	5,91	5,59
Environnement	6,30	6,27
Intensité carbone (t / par mio. d'EUR de chiffre d'affaires)	91,39 -(100%)	140,78 -(100%)
Intensité du prélèvement d'eau (m³ / mio. d'EUR de chiffre d'affaires)	1404 -(46%)	238093 -(47%)
Climate Change Theme Score	9,12 -(100%)	8,58 -(100%)
Social	5,5	5,23
Human Capital Theme Score	5,7 (100%)	5,3 -(100%)
Nombre de controverses graves liées aux ressources humaines	3,00% (100%)	6,37% -(100%)
Gouvernance	5,95	5,56
Corporate Governance Theme Score	6,9 (100%)	6,9 (100%)
Normes Globales		
Signataires du UN Global Compact	70,00% -(100%)	76% -(100%)
UN Global Compact Watchlist	4,25% -(100%)	16,3% -(100%)
UN Global Compact Fail	0% -(100%)	3,40% -(100%)

Scores sur 10

(%): Couverture des données du fonds et de l'univers respectivement

Le fonds exclue 20% des valeurs les pires notées en termes ESG de son univers d'investissement

Les objectifs liés aux indicateurs d'impact consistent à surperformer l'indice de référence sur le long terme

Méthodologie ESG

Avant l'investissement

Exclusions

Les entreprises actives dans la production d'armes controversées sont exclues de l'univers.

Les sociétés doivent avoir une notation ESG minimale de BBB, réduisant l'univers d'investissement d'au moins 20 %. Cela permet d'inclure des entités ayant une performance ESG supérieure.

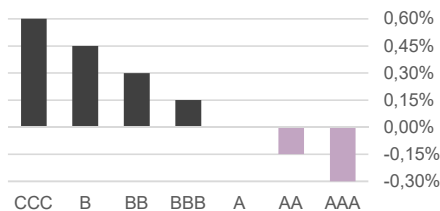
Screening des Controverses

Les candidats à l'investissement et les investissements sont surveillés en permanence afin d'identifier les événements ESG importants qui pourraient affecter le modèle commercial d'une entreprise et sa réputation.

Durant l'investissement

Intégration ESG

Les bandes déterminent les taux d'actualisation ajustés en fonction de l'ESG à appliquer dans le modèle d'évaluation.



Une entreprise ayant un profil ESG solide reçoit un coût du capital plus faible, ce qui entraîne une juste valeur plus élevée, tandis qu'une entreprise à la traîne en matière d'ESG sera pénalisée par un coût du capital proportionnellement plus élevé et donc une valeur intrinsèque plus faible.

Après l'investissement

Engagement & Vote aux Ags

BLI initie un dialogue actif avec les entreprises reprises dans le portefeuille. L'accent est mis sur des facteurs d'impact définis ainsi que sur des sujets ESG plus larges.

En tant qu'investisseur actif, BLI vote lors des assemblées générales annuelles des entreprises.

Suivi des controverses

Une deuxième étape de l'analyse des controverses consiste dans le suivi régulier des controverses analysées afin d'évaluer les progrès des entreprises.

Informations légales

Ce document a été rédigé par BLI - Banque de Luxembourg Investissements («BLI»), avec la plus grande attention et le plus grand soin. Cependant, aucune garantie n'est fournie en ce qui concerne son contenu et son intégralité et BLI n'accepte aucune responsabilité pour les pertes qui pourraient découler de l'utilisation des informations contenues dans ce document. Les opinions exprimées dans ce document sont celles de BLI au moment de la rédaction du présent document et peuvent être modifiées à tout moment sans préavis. Sauf mentions contraires, tous les chiffres présents dans ce document n'ont pas fait l'objet d'un audit.

La description du produit contenue dans ce document est uniquement à titre d'information et est destinée à l'usage exclusif du destinataire. Rien dans ce document ne doit être interprété comme une offre et n'est donc pas une recommandation d'achat ou de vente d'actions, ni un avis juridique ou fiscal. Il ne libère pas le destinataire d'exercer son propre jugement. Cette description vise uniquement les investisseurs institutionnels.

Les titres et les instruments financiers décrits dans ce document peuvent générer des pertes considérables et ne conviennent donc pas à tous les investisseurs. Parmi les autres risques présentés en détail dans le prospectus, l'investissement dans les titres et les instruments financiers décrits dans ce document expose les investisseurs aux risques de marché, aux risques de fluctuation des devises, aux risques de défaut de crédit ou de paiement, aux risques de liquidité et aux risques de taux d'intérêt. BLI ne peut garantir que les titres et les instruments financiers atteindront les objectifs de placement prévus. Chaque investisseur doit s'assurer qu'il connaît les risques et les aspects juridiques, fiscaux, comptables et commerciaux conséquents liés à ces titres et instruments financiers.

La précision des données, les évaluations, opinions et estimations incluses dans ce document ont été très soigneusement vérifiées. Toute déclaration faite dans ce document peut être modifiée sans avertissement préalable.

Les références aux performances passées des instruments financiers ne doivent pas être interprétées comme une garantie de rendements futurs.

Le destinataire doit en particulier vérifier que les informations fournies sont conformes à sa propre situation en ce qui concerne les conséquences légales, réglementaires, fiscales ou autres, le cas échéant avec l'aide d'un conseiller professionnel. Il n'est expressément pas destiné aux personnes qui, en raison de leur nationalité ou de leur lieu de résidence, ne sont pas autorisées à accéder à ces informations en vertu de la législation locale. Ni ce document ni aucune copie de celui-ci ne peut être envoyé, pris ou distribué aux États-Unis ou à toute personne américaine telle que définie dans le prospectus du fonds. Ce document n'est pas destiné au public en général. Il vise son destinataire personnellement, et il peut être utilisé uniquement par la personne à qui il a été présenté. Il ne constitue pas et ne peut être utilisé pour ou dans le cadre d'une offre publique au Luxembourg des produits visés dans le présent document.

Le prospectus, les statuts, les rapports annuels et semestriels de BL ainsi que le document d'information clé (KIID) du compartiment sont disponibles sur www.bli.lu ou sur demande auprès de BLI. Les KIID sont disponibles en français, en anglais et dans toute autre langue officielle d'enregistrement de BL.

Ce document ne peut être reproduit en tout ou en partie sans le consentement écrit préalable de BLI.

Specific Information concerning MSCI Data:

All MSCI data is provided "as is". Neither MSCI nor any other party involved in or related to compiling, computing or creating the MSCI data makes any express or implied warranties or representations with respect to such data (or the result to be obtained by the use thereof) and all such parties hereby expressly disclaim all warranties of originality, accuracy, completeness, merchantability or fitness for a particular purpose with respect to any such data. Without limiting any of the foregoing, in no event shall MSCI, any of its affiliates or any third party involved in or related to compiling, computing or creating the data have any liability for any direct, indirect, special punitive, consequential or any other damages (including lost profits) even if notified of the possibility of such damages. No further distribution or dissemination of the MSCI data is permitted without MSCI's express written consent.

Specific Information concerning GICS Data:

The Global Industry Classification Standard ("GICS") was developed by and is the exclusive property and a service mark of MSCI Inc. ("MSCI") and Standard and Poor's, a division of The McGraw-Hill Companies, Inc. ("S&P") and is licensed to use by Banque de Luxembourg S.A.. Neither MSCI, S&P nor any third party involved in making or compiling the GICS or any GICS classifications makes any express or implied warranties or representations with respect to such standard or classification (or the results to be obtained by the use thereof), and all such parties hereby expressly disclaim all warranties of originality, accuracy, completeness, merchantability and fitness for a particular purpose with respect to any of such standard or classification. Without limiting any of the foregoing, in no event shall MSCI, S&P, any of their affiliates or any third party involved in making or compiling the GICS or any GICS classification have any liability for any direct, indirect, special, punitive, consequential or any other damages (including lost profits) even if noticed of the possibility of such damages.

Informations spécifiques pour la Suisse:

La documentation juridique du fonds peut être obtenue gratuitement auprès du représentant suisse, CACEIS (Suisse) SA, 7-9, Chemin de Précossy, CH-1260 Nyon, Suisse, conformément aux dispositions de la Loi du 23 juin 2006 sur les placements collectifs («LPCC»).

La SICAV a chargé la Banque CIC (Suisse) SA, Marktplatz 13, CH-4001 Bâle, Suisse d'agir comme agent payeur pour la Suisse.

Le présent document peut être distribué aux investisseurs qualifiés suisses.

Informations spécifiques pour la France:

Le présent document peut être distribué aux investisseurs professionnels français.